

Anleitung für einen unkomplizierten Sendersuchlauf Ihres digitalen Empfangsgeräts




Digitales Empfangsgerät: Humax Sky Q
Firmware Version: Q073.000.42.00L(4xgd888)

Durch die Umstellung des TV-Signals von analog auf digital ändert sich die Reihenfolge Ihrer Programme. Führen Sie deshalb bitte nach der Umstellung einen Sendersuchlauf durch, um alle Sender wie gewohnt empfangen zu können.

Bei ausbleibendem Erfolg des Sendersuchlaufs können Sie Ihr Gerät auf Werkseinstellungen zurücksetzen.

Auf den folgenden Seiten finden Sie dazu eine einfache Anleitung:

- 1 Sendersuchlauf ab Seite 2
- 2 Zurücksetzen auf Werkseinstellungen..... ab Seite 4



Ihre Sender befinden sich nicht mehr am gewohnten Platz? Dann gehen Sie ganz einfach wie folgt vor:

1. Rufen Sie das Menü "Einstellungen" auf dem Fernseher oder Receiver auf

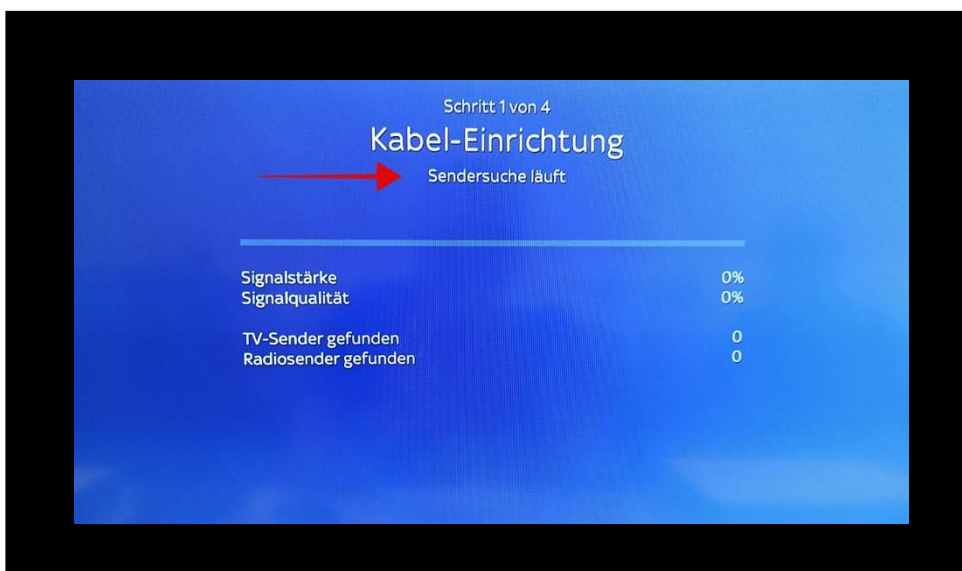
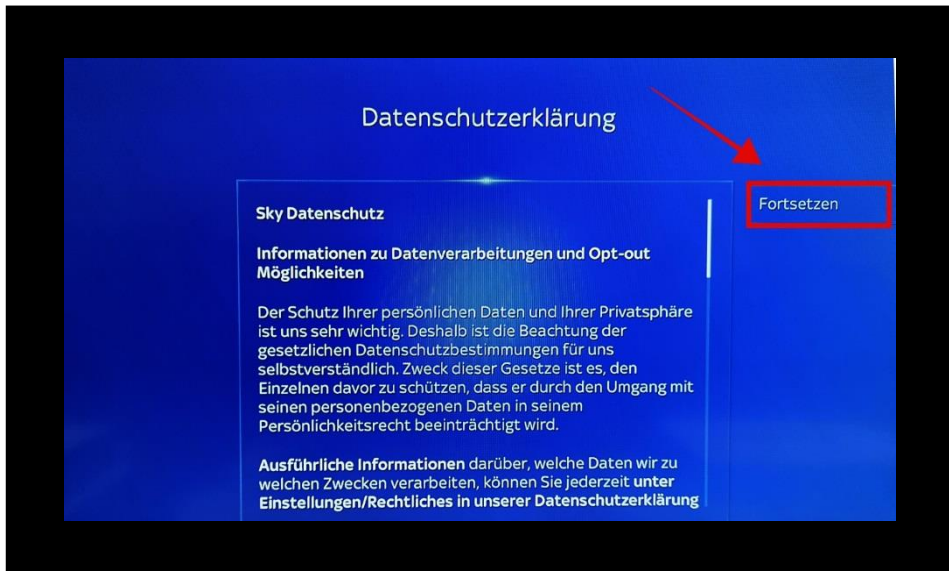


Anleitung Sendersuchlauf

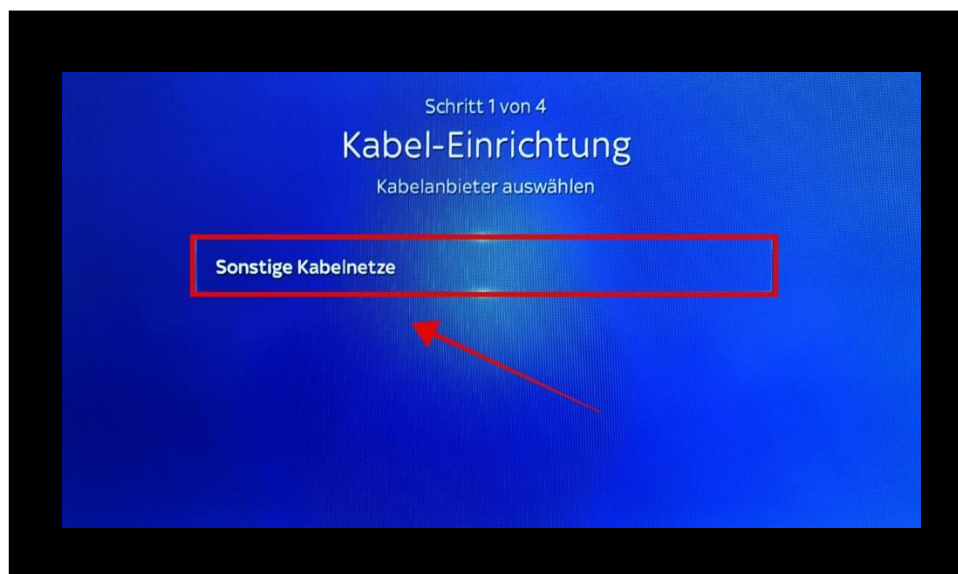
Gerät: HUMAX SKY Q



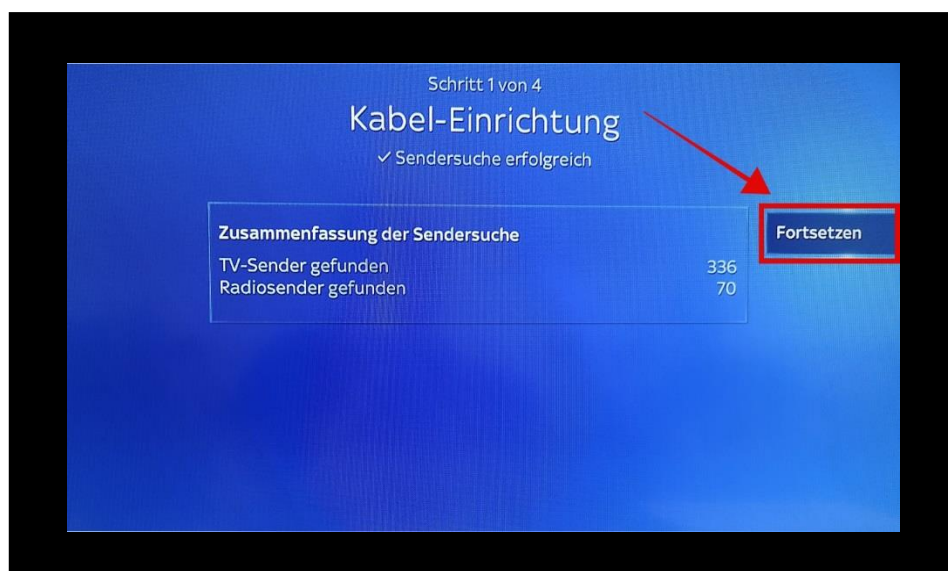
- Bestätigen Sie die Datenschutzerklärung mit „Fortsetzen“.
Es folgt ein automatischer „Sendersuchlauf“.



3. Wählen Sie „Sonstige Kabelnetze aus“.



4. Bestätigen Sie mit „Fortsetzen“.



Anleitung Sendersuchlauf

Gerät: HUMAX SKY Q



5. Falls die gewünschten Sender nach dem Sendersuchlauf (etwa 4-5 min.) nicht erscheinen, bitte das Gerät neustarten und einen weiteren Suchlauf durchführen. Falls auch das keinen Erfolg bringt, können Sie Ihr Gerät auf „Werkseinstellungen“ zurücksetzen. Achtung: dabei gehen alle gespeicherten Daten verloren.

Rufen Sie dazu im Menü den Punkt "Einstellungen" auf.

6. Wählen Sie nun den Menüpunkt "Zurücksetzen".
7. Bestätigen Sie die Löschung aller Senderlisten und Voreinstellungen durch das Zurücksetzen der Werkseinstellungen mit „OK“.
8. Der Sendersuchlauf bzw. das Zurücksetzen auf Werkseinstellungen kann einige Zeit dauern. Sortieren Sie bei Bedarf anschließend Ihre Lieblingssender wieder an den gewohnten Platz.

Weiterführende und zusätzliche Einstellungsangaben bitte der Bedienungsanleitung Ihres Geräts entnehmen.

Das komplette Benutzerhandbuch eines kompatiblen Geräts finden Sie [HIER](#).

Zusätzliche Hilfe erhalten Sie unter
0800 777 8282 99 und auf
pyur.com/digital